



ФЕДЕРАЛЬНАЯ СЛУЖБА  
ГОСУДАРСТВЕННОЙ СТАТИСТИКИ

# ОПЛАТА ТРУДА РАБОТНИКОВ ПРЕДПРИЯТИЙ И ОРГАНИЗАЦИЙ ЛИПЕЦКОЙ ОБЛАСТИ



в январе-сентябре 2023 года



ФЕДЕРАЛЬНАЯ СЛУЖБА  
ГОСУДАРСТВЕННОЙ СТАТИСТИКИ

# Оплата труда работников предприятий и организаций

Липецкой области

в январе-сентябре 2023 года

- 01 СРЕДНЕМЕСЯЧНАЯ НОМИНАЛЬНАЯ НАЧИСЛЕННАЯ ЗАРАБОТНАЯ ПЛАТА РАБОТНИКОВ
- 02 ФОНД НАЧИСЛЕННОЙ ЗАРАБОТНОЙ ПЛАТЫ ВСЕХ РАБОТНИКОВ
- 03 ФОНД НАЧИСЛЕННОЙ ЗАРАБОТНОЙ ПЛАТЫ РАБОТНИКОВ СПИСОЧНОГО СОСТАВА И ВНЕШНИХ СОВМЕСТИТЕЛЕЙ
- 04 ДИНАМИКА РЕАЛЬНОЙ НАЧИСЛЕННОЙ ЗАРАБОТНОЙ ПЛАТЫ
- 05 СРЕДНЕСПИСОЧНАЯ ЧИСЛЕННОСТЬ РАБОТНИКОВ ЛИПЕЦКОЙ ОБЛАСТИ
- 06 СТРУКТУРА СРЕДНЕСПИСОЧНОЙ ЧИСЛЕННОСТИ РАБОТНИКОВ ПО ВИДАМ ЭКОНОМИЧЕСКОЙ ДЕЯТЕЛЬНОСТИ

\* Ежемесячные данные оперативной статистики.





# СРЕДНЕМЕСЯЧНАЯ НОМИНАЛЬНАЯ НАЧИСЛЕННАЯ ЗАРАБОТНАЯ ПЛАТА РАБОТНИКОВ ЛИПЕЦКОЙ ОБЛАСТИ

В ЯНВАРЕ-СЕНТЯБРЕ 2023 ГОДА, РУБЛЕЙ

В РАСЧЕТЕ НА ОДНОГО РАБОТНИКА


**50 419,5** рубля


**111,6%**

в % к соответствующему периоду  
предыдущего года

Виды деятельности с наибольшими и наименьшими значениями





# СРЕДНЕМЕСЯЧНАЯ НОМИНАЛЬНАЯ НАЧИСЛЕННАЯ ЗАРАБОТНАЯ ПЛАТА РАБОТНИКОВ ЛИПЕЦКОЙ ОБЛАСТИ

РУБЛЕЙ

ПО РАЗДЕЛАМ ВИДОВ ЭКОНОМИЧЕСКОЙ ДЕЯТЕЛЬНОСТИ С НАИБОЛЬШИМИ И НАИМЕНЬШИМИ ЗНАЧЕНИЯМИ



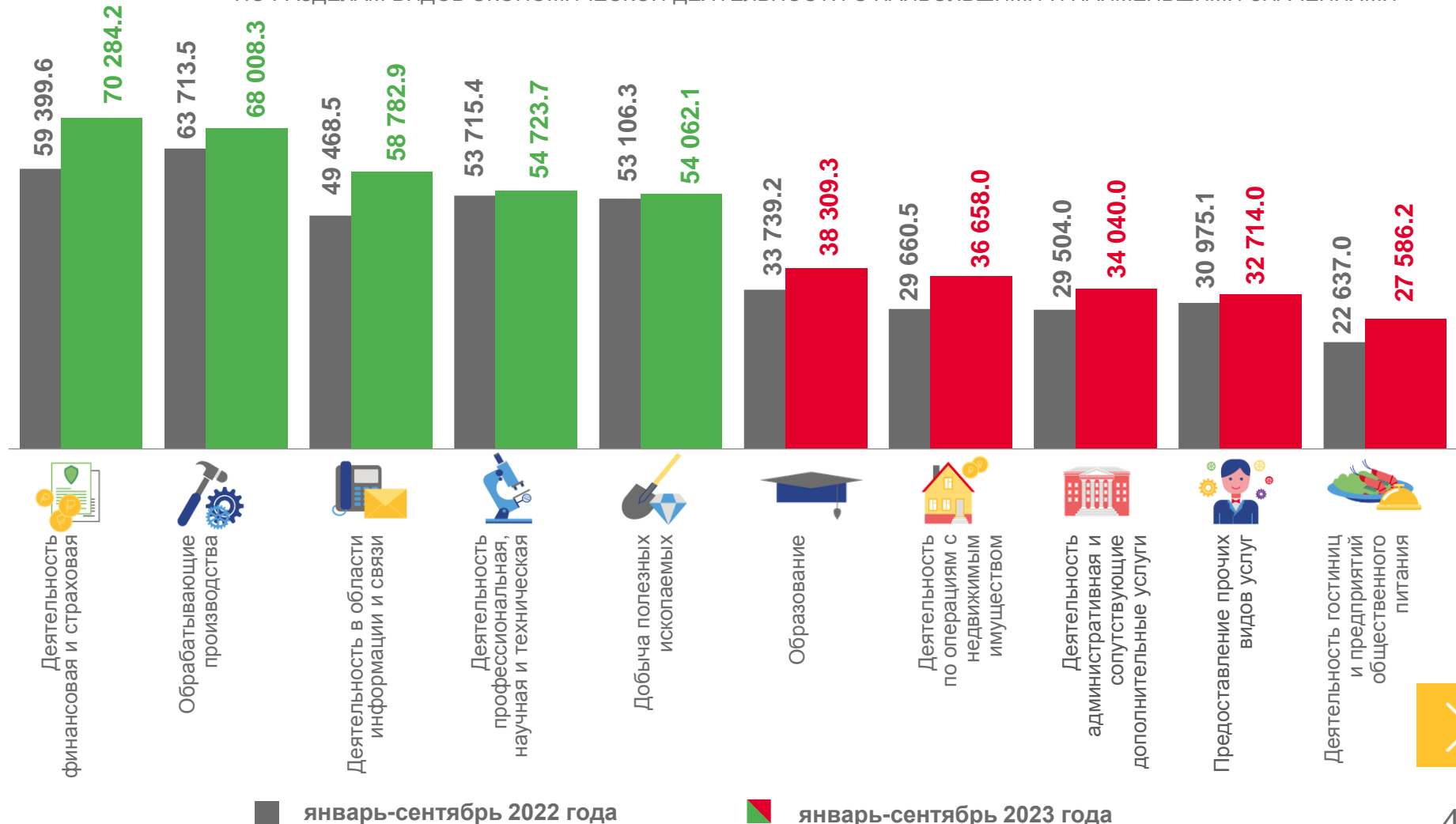
ВСЕГО ПО ОБЛАСТИ

в январе-сентябре 2023 года

**50 419,5** рубля

в январе-сентябре 2022 года

**45 182,4** рубля





# СРЕДНЕМЕСЯЧНАЯ НОМИНАЛЬНАЯ НАЧИСЛЕННАЯ ЗАРАБОТНАЯ ПЛАТА РАБОТНИКОВ ЛИПЕЦКОЙ ОБЛАСТИ

В % К СООТВЕТСТВУЮЩЕМУ МЕСЯЦУ ПРЕДЫДУЩЕГО ГОДА

В РАСЧЕТЕ НА ОДНОГО РАБОТНИКА

в сентябре 2023 года

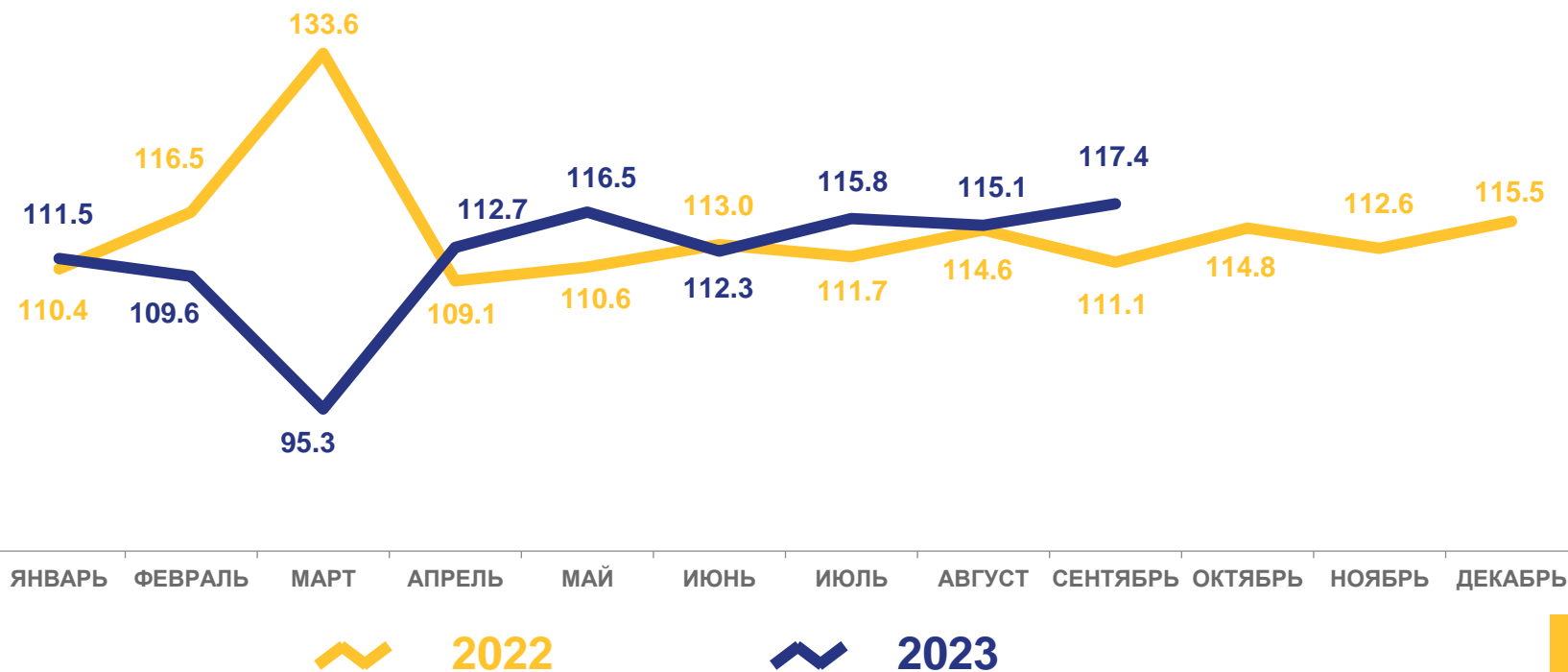
рубля

**50 941,9**

в % к соответствующему месяцу  
предыдущего года

%

**117,4%**





# ФОНД НАЧИСЛЕННОЙ ЗАРАБОТНОЙ ПЛАТЫ ВСЕХ РАБОТНИКОВ ПО ОТДЕЛЬНЫМ ВИДАМ ЭКОНОМИЧЕСКОЙ ДЕЯТЕЛЬНОСТИ

МЛН РУБЛЕЙ

ПО РАЗДЕЛАМ ВИДОВ ЭКОНОМИЧЕСКОЙ ДЕЯТЕЛЬНОСТИ С НАИБОЛЬШИМИ И НАИМЕНЬШИМИ ЗНАЧЕНИЯМИ



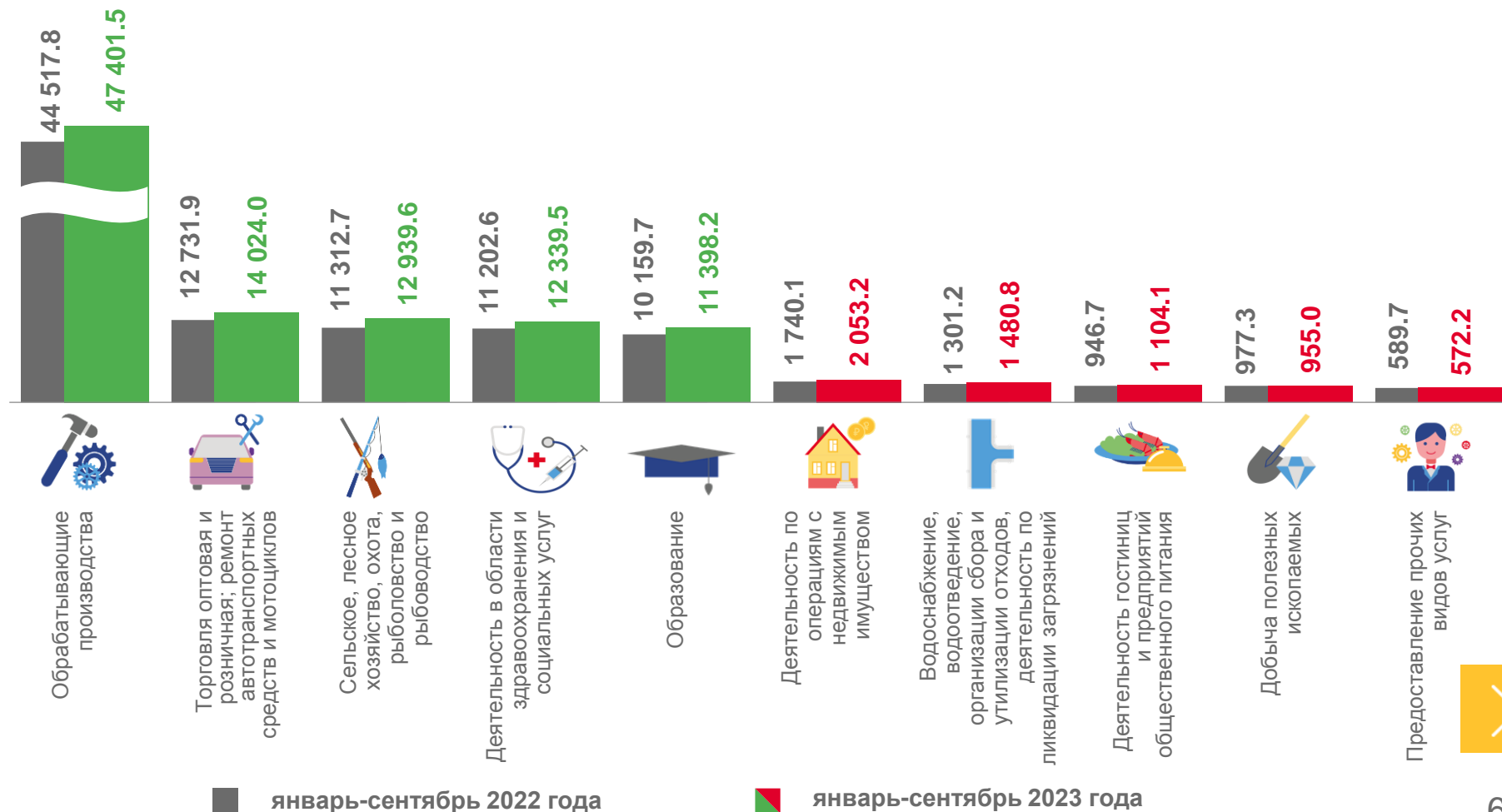
ВСЕГО ПО ОБЛАСТИ

в январе-сентябре 2023 года

**148 679,5** млн рублей

в январе-сентябре 2022 года

**135 790,9** млн рублей







# ФОНД НАЧИСЛЕННОЙ ЗАРАБОТНОЙ ПЛАТЫ ВСЕХ РАБОТНИКОВ ЛИПЕЦКОЙ ОБЛАСТИ

В % К СООТВЕТСТВУЮЩЕМУ МЕСЯЦУ ПРЕДЫДУЩЕГО ГОДА

ВСЕГО ПО ОБЛАСТИ

в сентябре 2023 года

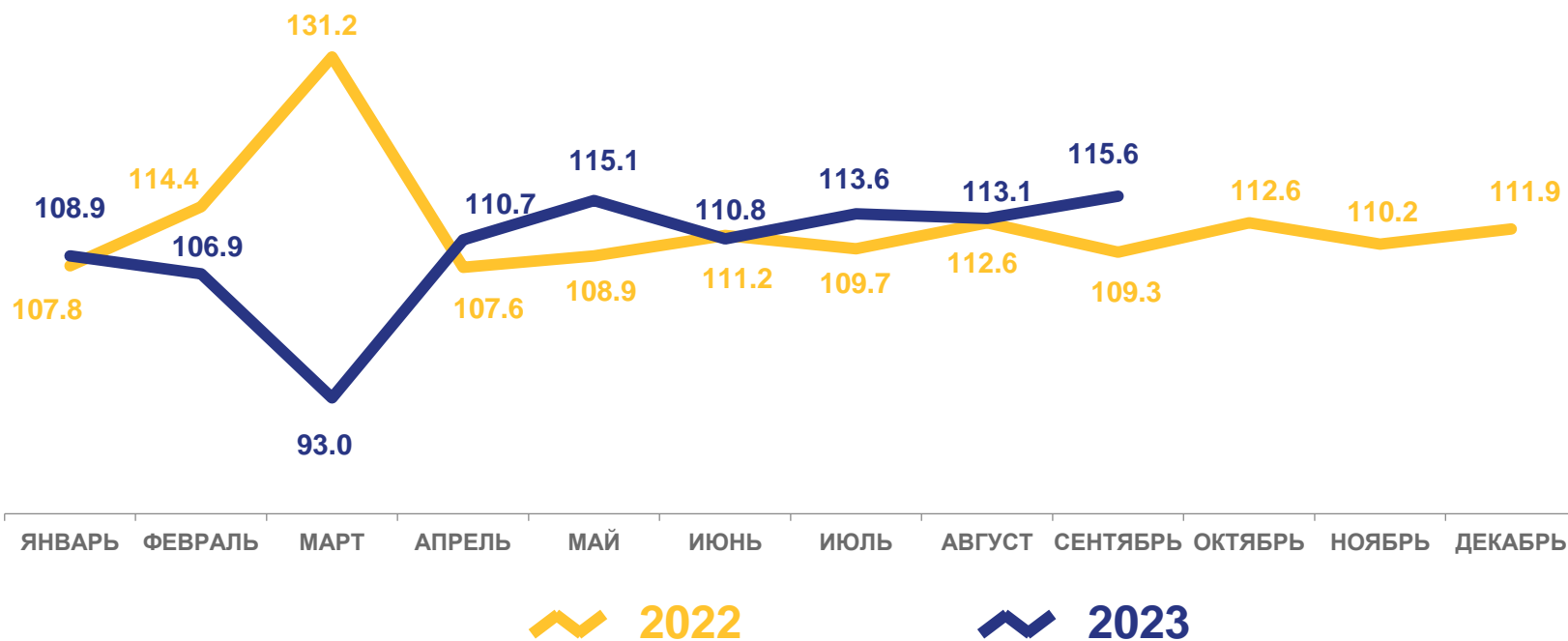


**16 550,2** млн рублей

в % к соответствующему периоду  
предыдущего года



**115,6%**





# ФОНД НАЧИСЛЕННОЙ ЗАРАБОТНОЙ ПЛАТЫ РАБОТНИКОВ СПИСОЧНОГО СОСТАВА И ВНЕШНИХ СОВМЕСТИТЕЛЕЙ

МЛН РУБЛЕЙ

ПО РАЗДЕЛАМ ВИДОВ ЭКОНОМИЧЕСКОЙ ДЕЯТЕЛЬНОСТИ С НАИБОЛЬШИМИ И НАИМЕНЬШИМИ ЗНАЧЕНИЯМИ



ВСЕГО ПО ОБЛАСТИ

в январе-сентябре 2023 года

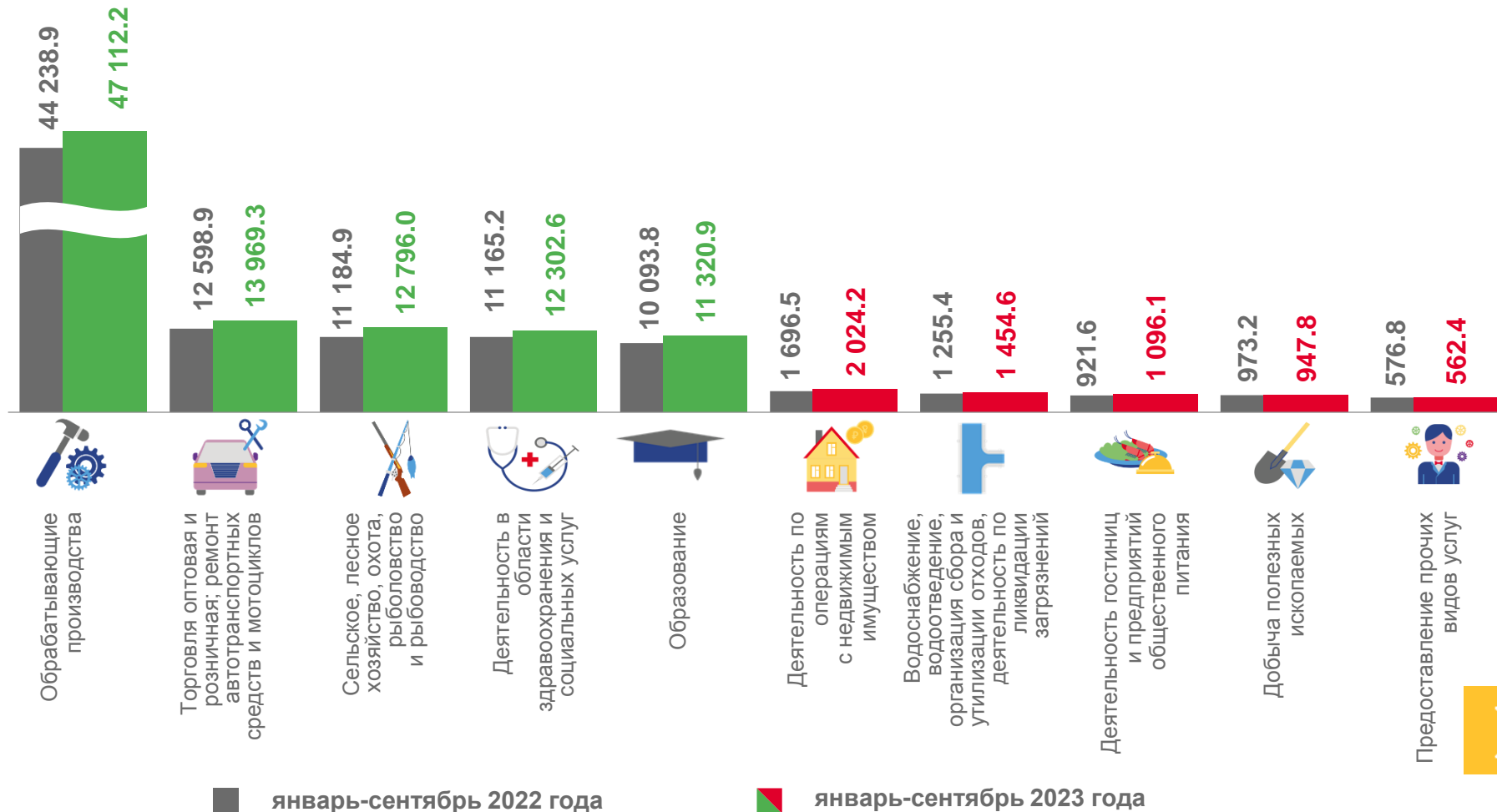
**147 432,9**

млн рублей

в январе-сентябре 2022 года

**134 393,1**

млн рублей







# ФОНД НАЧИСЛЕННОЙ ЗАРАБОТНОЙ ПЛАТЫ РАБОТНИКОВ СПИСОЧНОГО СОСТАВА И ВНЕШНИХ СОВМЕСТИТЕЛЕЙ

В % К СООТВЕТСТВУЮЩЕМУ МЕСЯЦУ ПРЕДЫДУЩЕГО ГОДА

ВСЕГО ПО ОБЛАСТИ

в сентябре 2023 года



**16 405,0** млн рублей

в % к соответствующему периоду предыдущего года



**115,4%**





# ДИНАМИКА РЕАЛЬНОЙ НАЧИСЛЕННОЙ ЗАРАБОТНОЙ ПЛАТЫ<sup>1)</sup>

## Реальная заработная плата

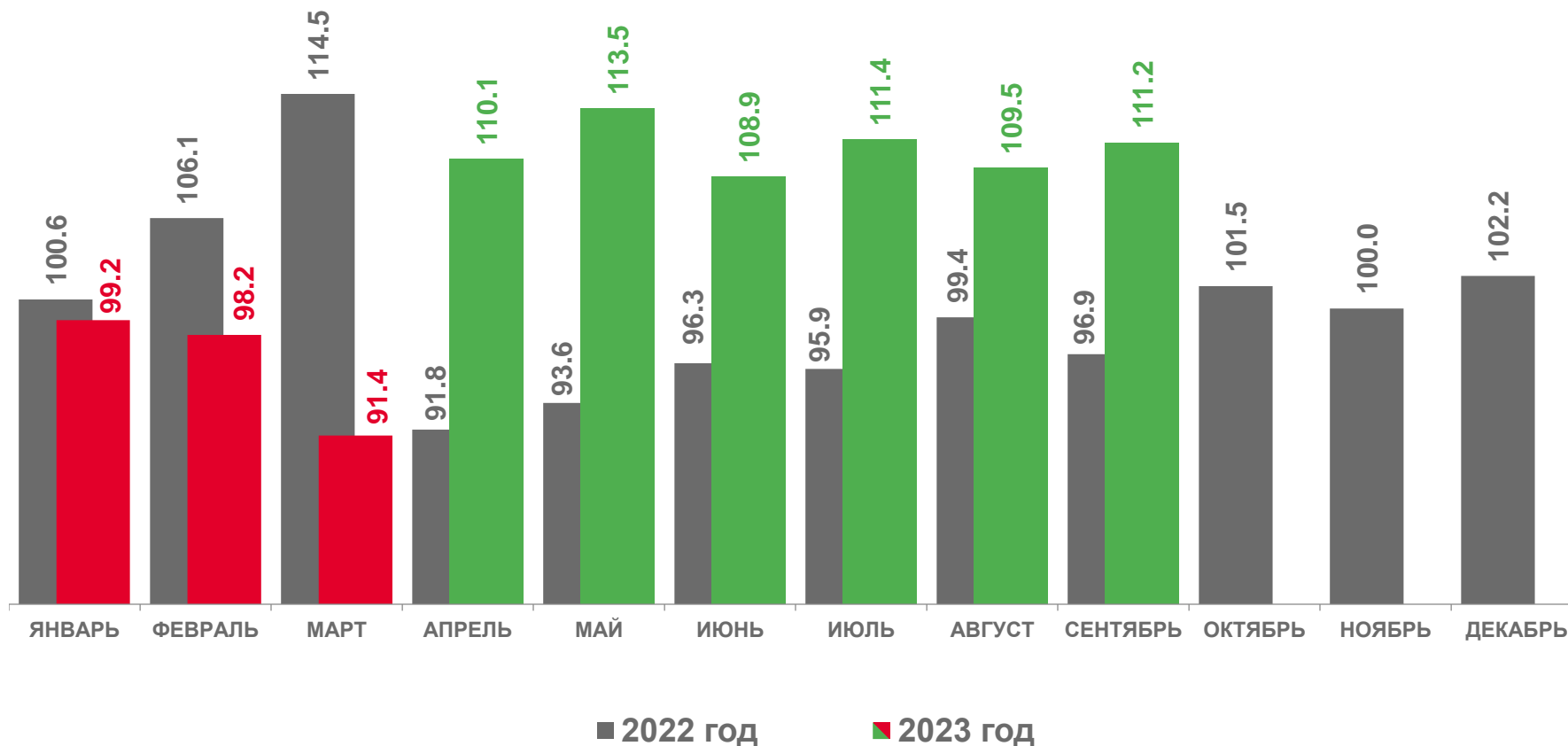
в январе-сентябре 2023 года

к соответствующему периоду 2022 года  
(с учетом индекса потребительских цен)



# 105,7%

в % к соответствующему месяцу предыдущего года



<sup>1)</sup> Включая субъекты малого предпринимательства.





# СРЕДНЕСПИСОЧНАЯ ЧИСЛЕННОСТЬ РАБОТНИКОВ ЛИПЕЦКОЙ ОБЛАСТИ БЕЗ ВНЕШНИХ СОВМЕСТИТЕЛЕЙ

ТЫС. ЧЕЛОВЕК

ПО РАЗДЕЛАМ ВИДОВ ЭКОНОМИЧЕСКОЙ ДЕЯТЕЛЬНОСТИ С НАИБОЛЬШИМИ И НАИМЕНЬШИМИ ЗНАЧЕНИЯМИ



ВСЕГО ПО ОБЛАСТИ

в январе-сентябре 2023 года

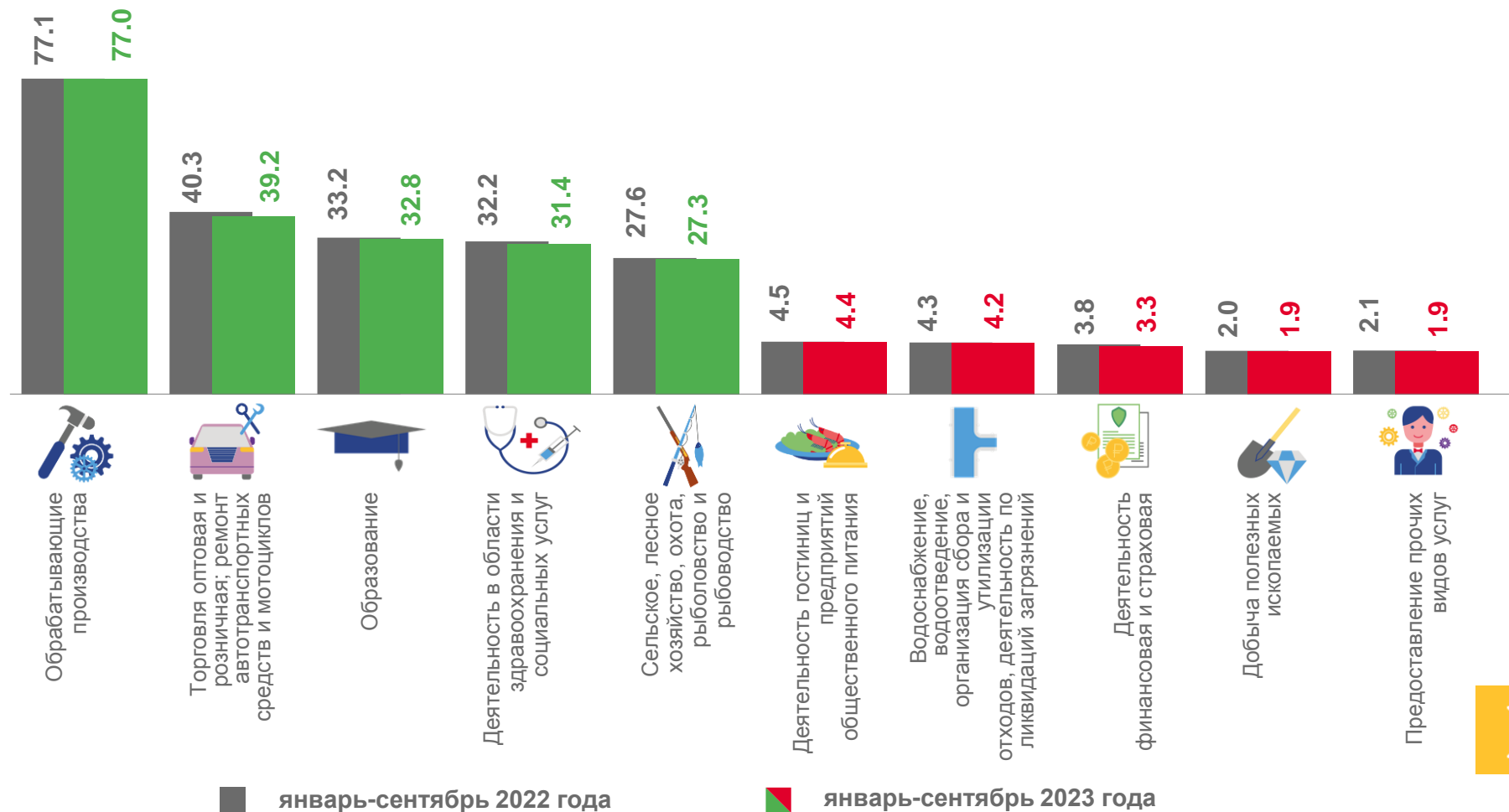
**327,7**

тыс. человек

в январе-сентябре 2022 года

**333,9**

тыс. человек





# СТРУКТУРА СРЕДНЕСПИСОЧНОЙ ЧИСЛЕННОСТИ РАБОТНИКОВ (БЕЗ ВНЕШНИХ СОВМЕСТИТЕЛЕЙ) ПО РАЗДЕЛАМ ВИДОВ ЭКОНОМИЧЕСКОЙ ДЕЯТЕЛЬНОСТИ<sup>1)</sup>

В ЯНВАРЕ-СЕНТЯБРЕ 2023 ГОДА



<sup>1)</sup> Включая субъекты малого предпринимательства.